



Chiusura annuale consolidata.

al 31 dicembre 2011.

Crescere insieme.



**Banca Cantonale
Grigione**

Panoramica.

Conto economico	2011	2010	+/- in %
	in milioni CHF	in milioni CHF	
Proventi lordi	384.7	384.9	-0.0
Costi d'esercizio	175.8	176.1	-0.2
Utile lordo	208.9	208.7	+0.1
Utile al lordo della costituzione di riserve dedotte le quote di minoranza	183.7	183.8	-0.1
Utile di Gruppo	153.4	154.1	-0.4
Bilancio	31.12.2011	31.12.2010	+/- in %
	in milioni CHF	in milioni CHF	
Crediti nei confronti della clientela	2'744	2'809	-2.3
Crediti ipotecari	11'786	11'033	+6.8
Fondi della clientela	12'496	11'700	+6.8
Mutui presso centrali d'emissione di obbligazioni fondiarie e prestiti	2'146	2'390	-10.2
Mezzi propri senza quote di minoranza (prima della destinazione degli utili)	2'013	1'930	+4.3
Somma di bilancio	17'869	16'983	+5.2
Dati selezionati	2011	2010	+/- in %
Afflusso netto di nuovi fondi	1'408	1'778	-20.8
Cost/Income ratio II	49.1%	49.4%	-0.6
Rendimento del capitale proprio (ROE)	9.6%	10.0%	-4.4
	31.12.2011	31.12.2010	+/- in %
Patrimoni della clientela	27'357	26'493	+3.3
Unità di personale (rettificato per le unità a tempo parziale; posti di apprendistato al 50%)	852.3	848.1	+0.5
Numero di collaboratori	964	962	+2 ¹
Sedi casa madre	70	72	-2 ¹
Sedi Gruppo	72	74	-2 ¹

¹ Cambiamento assoluto

Bilancio del Gruppo.

Attivi	31.12.2011	31.12.2010	+/- in %
	in 1'000 CHF	in 1'000 CHF	
Liquidità	382'364	107'061	+257.1
Crediti risultanti da titoli del mercato monetario	4	189'923	-100.0
Crediti nei confronti di banche	857'543	813'960	+5.4
Crediti nei confronti della clientela	2'743'575	2'808'546	-2.3
Crediti ipotecari	11'785'614	11'033'441	+6.8
Portafoglio titoli e metalli preziosi destinati alla negoziazione	6'953	8'571	-18.9
Investimenti finanziari	1'498'432	1'513'679	-1.0
Partecipazioni non consolidate	19'195	19'195	-
Immobilizzi	126'894	132'100	-3.9
Goodwill	7'683	15'365	-50.0
Ratei e risconti	55'466	54'199	+2.3
Altri attivi	385'734	286'632	+34.6
Somma di bilancio	17'869'457	16'982'672	+5.2
Passivi	31.12.2011	31.12.2010	+/- in %
	in 1'000 CHF	in 1'000 CHF	
Impegni nei confronti di banche	457'531	244'274	+87.3
Impegni nei confronti della clientela a titolo di risparmio e d'investimento	8'014'530	7'446'415	+7.6
Altri impegni nei confronti della clientela	4'370'704	4'105'497	+6.5
Obbligazioni di cassa	111'018	148'116	-25.0
Mutui presso centrali d'emissione di obbligazioni fondiarie e prestiti	2'145'670	2'390'090	-10.2
Ratei e risconti	82'455	101'558	-18.8
Altri passivi	404'759	350'288	+15.6
Rettifiche di valore e accantonamenti	238'663	236'820	+0.8
Riserve per rischi bancari generali	1'226'905	1'192'829	+2.9
Capitale di dotazione	175'000	175'000	-
Capitale di partecipazione	75'000	75'000	-
Titoli di partecipazione propri	-4'492	-2'706	+66.0
Riserva di capitale	46'960	46'936	+0.1
Riserva di utile	343'799	293'736	+17.0
Quote di minoranza nel capitale proprio	27'540	24'759	+11.2
Utile di Gruppo	153'415	154'061	-0.4
<i>di cui quote di minoranza al risultato</i>	<i>3'834</i>	<i>4'531</i>	<i>-15.4</i>
Somma di bilancio	17'869'457	16'982'672	+5.2

Conto economico consolidato.

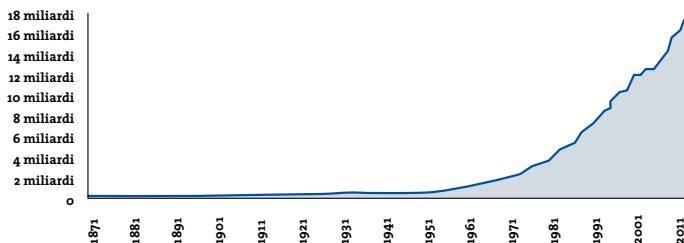
	2011 in 1'000 CHF	2010 in 1'000 CHF	+/- in %
Risultato da operazioni su interessi	256'635	247'946	+3.5
Risultato da operazioni in commissione e da prestazioni di servizio	105'946	111'917	-5.3
Risultato da operazioni di negoziazione	21'667	15'652	+38.4
Altri risultati ordinari	448	9'361	-95.2
Proventi lordi	384'696	384'876	-0.0
Spese per il personale	118'030	119'979	-1.6
Spese generali e amministrative	57'786	56'148	+2.9
totale costi d'esercizio	175'816	176'127	-0.2
Utile lordo	208'880	208'749	+0.1
Ammortamenti su immobilizzi e partecipazioni	13'246	14'152	-6.4
Ammortamenti su goodwill	7'682	7'683	-0.0
Rettifiche di valore, accantonamenti e perdit	1'555	0	+100.0
Risultato intermedio (risultato operativo)	186'397	186'914	-0.3
Risultato straordinario, incl. imposte	-32'982	-32'853	+0.4
<i>di cui destinazione a riserve per rischi bancari generali</i>	<i>34'075</i>	<i>34'261</i>	<i>-0.5</i>
Utile di Gruppo	153'415	154'061	-0.4
<i>di cui quote di minoranza al risultato</i>	<i>3'834</i>	<i>4'531</i>	<i>-15.4</i>

Impiego dell'utile della casa madre.

	31.12.2011 in 1'000 CHF	31.12.2010 in 1'000 CHF	+/- 1'000 CHF
Utile annuale	149'581	149'467	+114
Dividendo del 38% sul capitale nominale (esercizio precedente 38%)	95'000	95'000	-
Compenso garanzia dello Stato	2'581	2'467	+114
Fondi per progetti a scopo culturale, sportivo, economico o di pubblica utilità nei Grigioni	2'000	2'000	-
Attribuzione alla riserva libera	41'200	41'300	-100
Attribuzione alla riserva legale generale	8'800	8'700	+100

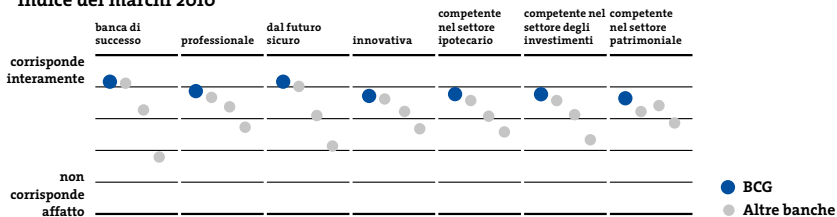
Storia della BCG – Pietre miliardi.

Somma di bilancio BCG (in miliardi di franchi)



- 1870 Fondazione della Banca Cantonale Grigione
- 1876 Apertura delle prime agenzie nei Grigioni
- 1911 Acquisto dell'odierno edificio bancario al Postplatz
- 1921 Aumento del capitale di dotazione a 30 milioni di franchi
- 1970 Creazione del fondo di contributi della BCG in occasione del centenario (dettagli sul nostro mecenatismo: www.gkb.ch/beitragsfonds)
- 1975 Emissione di buoni di partecipazione
- 1981 Apertura della 100a succursale
- 1983 Introduzione del primo sportello automatico
- 1990 Primo sportello bancario con terminali agli sportelli
- 1998 Adesione alla Legge sulle Banche cantonali e radicamento della garanzia dello Stato
Partecipazione alla Banca Privata Bellerive SA di Zurigo
- 2002 Riorganizzazione dell'intera banca in una moderna banca commerciale
- 2004 Outsourcing del settore informatico
- 2005 Partecipazione alla Private Client Bank AG a Zurigo
- 2006 Apertura della nuova sede a Coira
- 2008 Incremento della partecipazione alla Private Client Bank AG al 50%
- 2009 Apertura dell'auditorium BCG (dettagli sul nostro centro manifestazioni: www.gkb.ch/auditorium)
- 2010 Valori di punta nell'ultima indagine sulla reputazione (indice dei marchi)
- 2011 Riconoscimento come «Top Arbeitgeber 2011» e «kununu Top-Company»

Indice dei marchi 2010



Studio regionale sull'indice dei marchi 2010

Maggiori informazioni sul «Value Management» e sulla strategia della Banca Cantonale Grigione su www.gkb.ch/strategie.

La Banca Cantonale Grigione (BCG) è una banca cantonale di medie dimensioni. Oltre a concentrarsi sulla clientela privata e aziendale del Cantone dei Grigioni, la Banca si dedica da tempo anche al Private Banking. Con una gamma di servizi completa, posti di lavoro interessanti, un'offerta di perfezionamento professionale all'avanguardia e un value management equilibrato essa tiene conto delle esigenze di clienti, collaboratori, investitori e opinione pubblica.

La Banca detiene partecipazioni strategiche nella Banca Privata Bellerive SA di Zurigo e nella Private Client Bank SA di Zurigo. Il suo capitale proprio è suddiviso in capitale di dotazione e di partecipazione nonché in riserve.

Struttura del capitale

Capitale nominale: CHF 250 milioni
di cui capitale di dotazione CHF 175 milioni
e capitale di partecipazione di 750'000 BP
à CHF 100 nom.

Azionariato

Cantone dei Grigioni: 87.0% del capitale (al 31.12.11)

CdA/Management: 0.1% dei BP (al 31.12.2011)

CdA/Management

Presidente Consiglio della Banca: Hans Hatz (dal 1998)

Presidente della Direzione generale: Alois Vinzens (dal 2003)

Numero di membri del Consiglio e della Direzione 2011: 7/4

Rating Standard & Poor's

Impegni a breve termine: A-1+

Impegni a lungo termine: AA+

Prospettive: stabili

Scadenze

Data ex dividendo: 2 marzo 2012

Valuta distribuzione dividendi: 7 marzo 2012

Assemblea dei titolari 2012: 31 marzo 2012

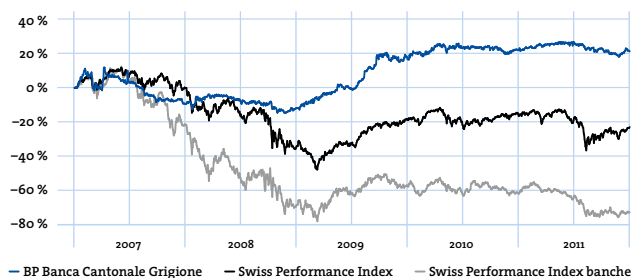
Cifre semestrali 2012: 27 luglio 2012

Cifre salienti per buono di partecipazione (BP)

per BP (corretto in CHF)	2008	2009	2010	2011(S)	2012(S)	per BP (in CHF)	2008	2009	2010	2011
Capitale proprio ¹	696	734	776	799 ²	846 ²	Corso Massimo	1'035	1'237	1'255	1'247
Utile netto rett.	78.6	86.6	77.6	75.8 ²	76.5 ²	Minimo	905	925	1'192	1'140
Dividendo	32.0	35.0	38.0 ³	40.0 ²	42.0 ²	P/U Massimo	13	14	17	16,5
Pay-out ratio	41.9%	40.9%	49.6%	52.6% ²	54.6% ²	Minimo	12	11	16	15,0

¹ escl. goodwill/attività immateriali ² stima ricerca ZKB ³ Ex dividendo al 4.3.2011 ⁴ Corso e andamento della performance al 30.12.2011

Andamento della performance su 5 anni (incl. distribuzioni di dividendi)



Oltre al BP BCG, anche le obbligazioni convertibili riportate di seguito offrono la possibilità di partecipare all'andamento degli affari della Banca.

Obbligazione convertibile	Scadenza	N. di valore	Convertibile fino al	Prezzo di conversione	Corso ⁴
1% Banca Cantonale Grigione	03.07.2013	10 261 620	19.06.2013	CHF 1'160	101.90%
2% Banca Cantonale Grigione	08.05.2014	2 514 817	24.04.2014	CHF 1'200	104.80%



Banca Cantonale Grigione
Casella postale, CH-7002 Coira
Telefono +41 (0)81 256 96 01
Telefax +41 (0)81 256 99 42
info@gkb.ch

www.gkb.ch

100% carta riciclata FSC
www.gkb.ch/nachhaltigkeit