

peso	superficie/ani male	altezza minima	peso	superficie/ani male	altezza minima
Bovini			Suini		
40-80 kg	0,30 m ²	AG +20 cm	fino a 15 kg	0,09 m ²	75 cm
80-150 kg	0,40 m ²	AG +25 cm	15-25 kg	0,12 m ²	75 cm
150-250 kg	0,80 m ²	AG +25 cm	25-50 kg	0,18 m ²	75 cm
250-350 kg	1,00 m ²	AG +35 cm	50-75 kg	0,30 m ²	90 cm
350-450 kg	1,20 m ²	AG +35 cm	75-90 kg	0,35 m ²	100 cm
450-550 kg	1,40 m ²	AG +35 cm	90-110 kg	0,43 m ²	100 cm
550-700 kg	1,60 m ²	AG +35 cm	110-125 kg	0,51 m ²	100 cm
> 700 kg	1,80 m ²	AG +35 cm	125-150 kg	0,56 m ²	110 cm
			150-200 kg	0,69 m ²	110 cm
			> 200 kg	0,82 m ²	110 cm
Pecore non tosate			Equini		
< 30 kg	0,20 m ²	AG +20 cm	puledri	0,85 m ²	AG +40 cm
30-45 kg	0,25 m ²	AG +25 cm	cavallo leggero	1,40 m ²	AG +40 cm
45-60 kg	0,40 m ²	AG +30 cm	cavallo medio	1,60 m ²	AG +40 cm
> 60 kg	0,50 m ²	AG +30 cm	cavallo pesante	1,90 m ²	AG +40 cm
Pecore tosate			Caprini		
30-45 kg	0,25 m ²	AG +25 cm	< 35 kg	0,25 m ²	AG +50 cm
45-60 kg	0,33 m ²	AG +30 cm	35-55 kg	0,33 m ²	AG +50 cm
> 60 kg	0,40 m ²	AG +30 cm	> 55 kg	0,50 m ²	AG +50 cm
Pecore autoctone in gestazione avanzata e montoni d'allevamento					
pecore autoctone	0,50 m ²	AG +30 cm			
montoni	0,50 m ²	AG +30 cm			

AG = altezza al garrese

Tabella 1: spazio minimo per il trasporto di animali da reddito



Immagine 1: le disposizioni sul trasporto di animali valgono anche per i veicoli agricoli.

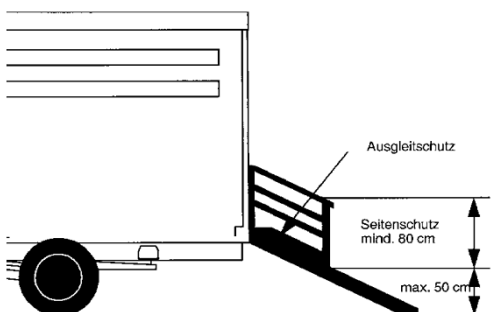


Immagine 2: ponte di carico di oltre 50cm di altezza e una rampa con pendenza **inferiore** a 10 gradi: protezioni laterali corrette per bestiame minuto, vitellii e puledri

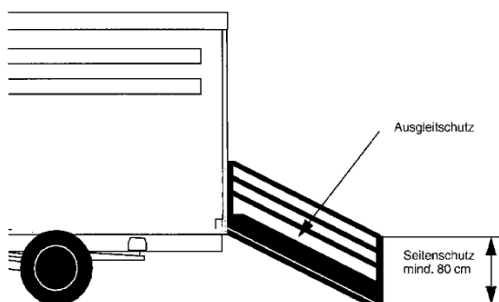


Immagine 3: ponte di carico di oltre 50cm di altezza e una rampa con pendenza **superiore** a 10 gradi: protezioni laterali corrette per bestiame minuto, vitellii e puledri




Immagine 4: ponte di carico di oltre 50cm di altezza e una rampa con pendenza **superiore** a 10 gradi: protezioni laterali corrette per bestiame bovino e cavalli di oltre 3 mesi

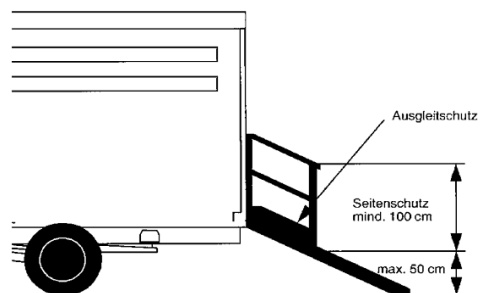


Immagine 5: veicolo per il trasporto di animali di oltre 50cm di altezza e una rampa con pendenza **inferiore** a 10 gradi: protezioni laterali corrette per bestiame bovino e cavalli di oltre 3 mesi



Immagini 6 e 7: veicolo per il trasporto di animali con griglia di chiusura posteriore apribile. La griglia di chiusura viene usata anche come protezione laterale.

